

## スーパーターマック 2019 【 ご観戦の皆様へ 】

今大会では、バリエーションに富んだ競技コースが設定されていることから、ご観戦くださる皆様のエリア間の移動距離（特にYエリア・Aエリアの入退場）が長くなっています。また、Yエリアに関しては、SS1終了後、SS3終了後に全ての車両を移動していただくこととなり、再度Yエリアで観戦される場合も遠回りして入場していただくこととなります。

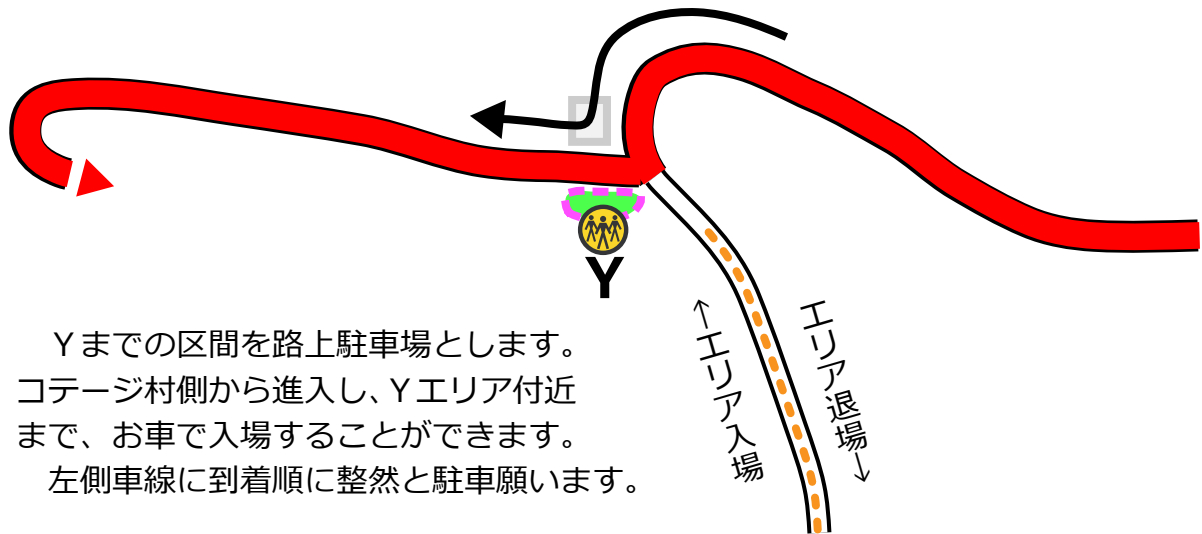
安全面などを考慮した結果ですので、あらかじめご了承くださいたいと存じます。

ご不便とご面倒をお掛けしますが、ご協力くださいますよう、よろしくお願いいたします。

陸別・ラリーを成功させる会

# セクション1 SS1 Ginga A-1

担当スタッフの指示に従って、ご観戦ください。



Yまでの区間を路上駐車場とします。  
コテージ村側から進入し、Yエリア付近  
まで、お車で入場することができます。  
左側車線に到着順に整然と駐車願います。

ただし、セクション2・3で、競技コースとして使用する区間ですので、  
SS1 終了後、全ての車両の移動をお願いします。

旧G1エリアでは、観戦できません。

銀河の森天文台

銀河の森天文台

G1 今回は  
設定いたしません。

Gエリアは、競技区間とギャラリー移動区間  
が重複するため、ギャラリー車両の入退場を一時  
規制させていただきます。

SS1の00-car スタート前(8:45頃)から  
SS1のスイーパー通過(10:15頃)までの間は  
エリアの入退場ができなくなります。

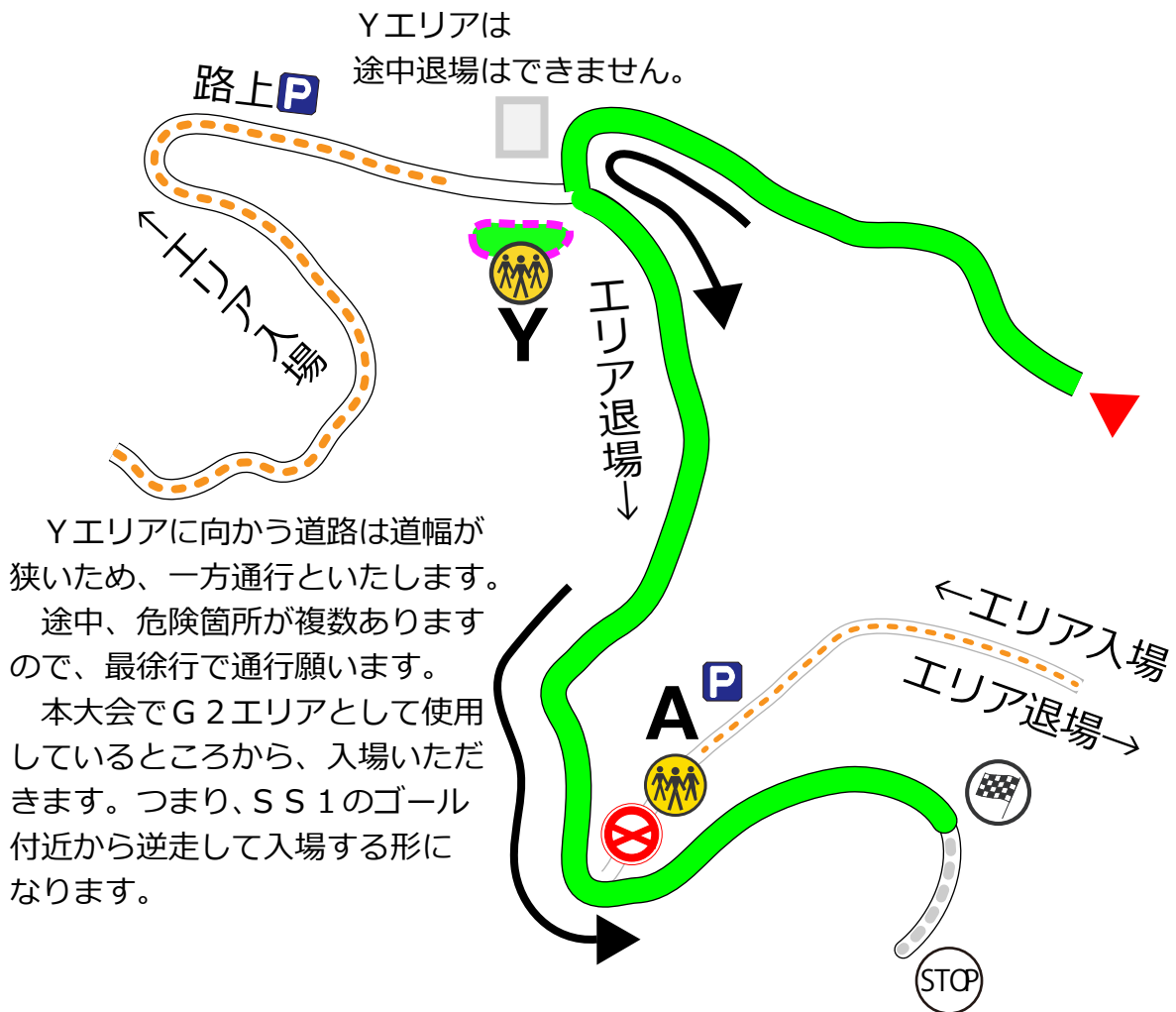
当観戦エリアで観戦を予定されている方は、  
あらかじめご承知おき願います。

ただし、天文台・G2・G3間の移動は可能です。



## セクション2 SS3 Uenbetsu A-1

担当スタッフの指示に従って、ご観戦ください。



Aエリアへの入場は、ラリー北海道で使用しているグラベルコースをご利用いただきます。  
Dエリアとして使用している地点（銀河の森コテージ村入口の手前）からお入り下さい。  
入退場は自由ですが、途中、道幅が狭く対面通行ができない箇所が複数ありますので、譲り合っでの通行にご協力願います。

なお、飛び石などによる車両の破損等に関しては、一切責任を負いません。

銀河の森コテージ村入口付近は、競技車両のリエゾン区間と重複しますので、お車の運転には十分ご注意下さい。

## セクション2 SS5・7 Uenbetsu B-1・2

担当スタッフの指示に従って、ご観戦ください。

Yエリアでの観戦は、本大会のSS1及びSS3のスタート地点方面からの入場となります。

左車線に到着順に整然と駐車願います。

移動区間が長くなってしまいますが、競技コースの関係上、このようなエリア設定になってしまったことをあらかじめご了承ください。

Aエリアの観戦に関しては、SS3と同様ですので、SS3のページでご確認ください。

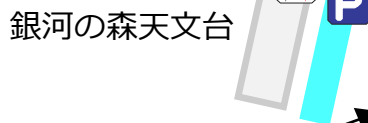


旧G1エリアでは、観戦できません。

新G1エリア、今回はエリア設定がありません。

観戦エリアまでの移動区間は、競技車両のリエゾン区間と重複しますので、お車の運転には充分ご注意ください。

銀河の森天文台



G1

G2

STOP

←H1入場  
H1退場→