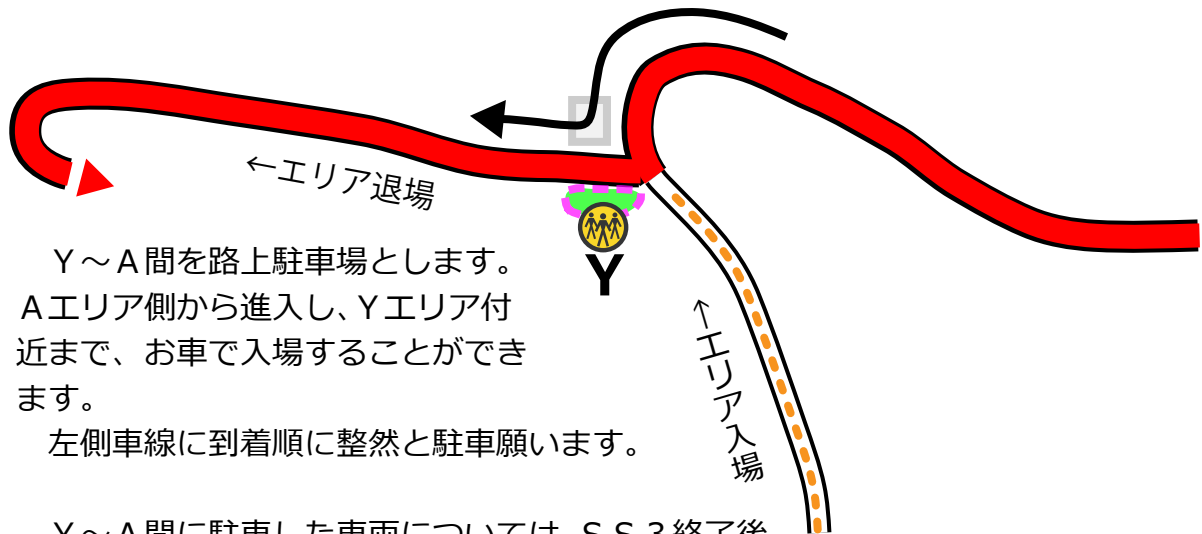


セクション1 SS1・3 Ginga

担当スタッフの指示に従って、ご観戦ください。



Y～A間に駐車した車両については、SS3終了後、全ての車両を移動していただきます。SS5で競技コースとして使用するためです。この場合、Gエリア方面へ退出して下さい。ご協力をお願いします。

旧G1エリアでは、観戦できません。

銀河の森天文台

Gエリアは、競技区間とギャラリー移動区間が重複するため、ギャラリー車両の入退場を一時規制させていただきます。

SS1の00-car スタート前(9:00頃)からSS3のスーパー通過(11:50頃)までの間はエリアの入退場ができなくなります。

当観戦エリアで観戦を予定されている方は、あらかじめご承知おき願います。

ただし、G1・2・3間の移動は可能です。



セクション2-1 SS5 Uenbetsu PLUS

担当スタッフの指示に従って、ご観戦ください。



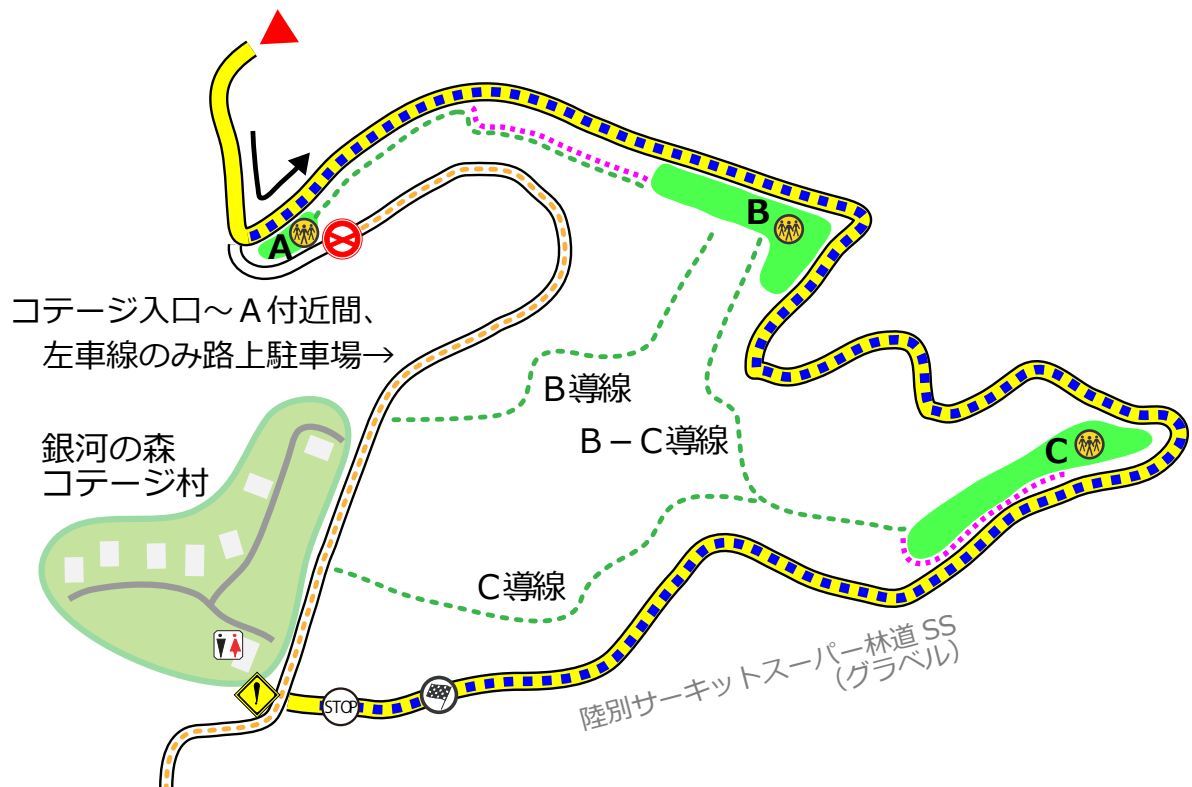
Yエリアへの入場は、SS3終了後Gエリア側から車両にて入場していただく予定です。左車線を路上駐車場としますので、整然と駐車して下さい。

入退場の規制はありません。

道幅の狭い箇所が多くありますので、駐車場所、対向車には十分注意し、譲り合いの精神で、いらぬ事故を未然に防ぎましょう。ご協力をお願いします。

SS5終了後、直ちに全ての車両を移動していただきます。

Aエリア方面へ退出して下さい。




このセクションは、ミックスサーフェスのグラベル部を観戦できます。路上駐車場から徒歩にて各観戦エリアに移動してください。

コテージ入口付近は、競技車両のリエゾン区間（SS出口）と交錯するため、通行にあたっては、特に注意して下さい。

セクション2-2 SS7 Ginga Short

担当スタッフの指示に従って、ご観戦ください。



SS7は、Yエリアの設定がありません。
Gエリアでご観戦下さい。

旧G1エリアでは、観戦できません。



SS7は、Gエリアでのみ観戦が可能です。

観戦エリアまでの移動区間は、競技車両のリエゾン区間と重複しますので、お車の運転には充分ご注意ください。